

Comunicazione agli Iscritti – Aggiornamento modalità di accesso ai webinar

Gentile Iscritto,

in ottemperanza alle nuove normative in materia di protezione dei dati personali (privacy) e in linea con le più recenti policy di sicurezza della piattaforma/meeting Cisco Webex, desideriamo informarLa che, a partire dal prossimo evento (28 Ottobre c.m.), l'accesso alle riunioni organizzate dal nostro Ordine tramite la piattaforma Cisco Webex sarà consentito esclusivamente agli utenti **AUTENTICATI**.

Pertanto, non sarà più possibile partecipare alle riunioni come "ospite" (Guest).

Per accedere ai webinar sarà necessario disporre di un account Webex personale e accedere con le proprie credenziali (indirizzo mail e password), prima di unirsi alla sessione.

Solo gli utenti autenticati potranno partecipare alle riunioni.

Se non dispone già di un account, può registrarne uno direttamente prima dell'accesso al webinar, quando Le verrà presentata la seguente maschera e selezionando **ESEGUI L'ISCRIZIONE**:

Esegui l'iscrizione.'." data-bbox="90 571 552 907"/>

Accedi e partecipa

Questa riunione richiede l'accesso.

Indirizzo e-mail (obbligatorio)

Avanti

Non disponi di un account? [Esegui l'iscrizione.](#)

Inserire il Vs. indirizzo mail, poi **AVANTI**:




Esegui iscrizione

Inizia a inserire il tuo indirizzo e-mail


Indirizzo e-mail (obbligatorio)

Avanti

Confermare con **ESEGUI ISCRIZIONE**:







Esegui iscrizione

Continua con 

Esegui iscrizione

Altre modalità di iscrizione



Verrà inviato a questo punto un codice di verifica all'indirizzo indicato, da riportare poi nel passaggio successivo poi **INVIA CODICE**:



Controlla e-mail


Inserisci il codice di conferma ricevuto all'indirizzo [redacted]

Codice di conferma (obbligatorio)

Invia codice

Invia di nuovo il codice

Creare ora una password personale, seguendo i requisiti richiesti, e continuare con **CREA**:



Crea una password

Crea una password per iniziare a effettuare chiamate e inviare messaggi

Crea

Requisiti password

Deve contenere

- Almeno 1 numero
- Almeno 1 lettera maiuscola
- Almeno 1 lettera minuscola
- Almeno 1 carattere speciale (!, #, &...)
- 8-256 caratteri

Non deve contenere

- Nome o indirizzo e-mail

Seguire infine le istruzioni a video per completare il processo di registrazione.

Una volta registrato, potrà cliccare sul link dell'evento e compilare il form di iscrizione al webinar specifico, a seguito del quale riceverà il link di partecipazione, come di consueto.

RingraziandoLa per la collaborazione,

Cordiali saluti,

Giorgio Coeli

Esperto informatico presso l'Ordine